

**Manual de utilizare**  
**Casti wireless Crystal, cod: SPBH-CRYSTAL-RGB**

This manual is available in English, French and Spanish. Please search for the code SPBH-CRYSTAL-RGB on [www.spacer.ro](http://www.spacer.ro) and on [www.spacer-tech.com](http://www.spacer-tech.com).

Va mulțumim ca ați ales castile wireless SPBH-CRYSTAL-RGB!

**Caracteristici**

Banda de sustinere ajustabila si pliabila

Conexiune: BT V5.4

Frecventa BT: 2,402-2,480GHz

Difuzoare: Ø40mm

Capacitate acumulator: 300 mAh

Raza semnal: ≈ 10 metri

Autonomie: ≈ 8 ore

Timp de incarcare: ≈ 2 ore

Timp standby: ≈ 120 ore

Cablu de incarcare Type-C inclus

Cablu Jack 3.5mm inclus (1.8m)

- SPBH-CRYSTAL-RGB se pot conecta la telefonul mobil, computer, tableta etc.
- Model ușor și portabil, potrivit pentru călătorii
- Design ergonomic și confortabil, calitate excelentă a sunetului și o izolare bună față de exterior
- Compatibile cu toate dispozitivele cu mufa de 3.5mm, pot fi utilizate chiar și fără baterie
- Auriculare închise, cu diametru de 40mm, pentru un bass profund și sunete înalte
- Capacitate mare a bateriei și un timp îndelungat de funcționare




1. Slot microSD
2. Microfon
3. Apasare 1s - schimbare egalizator / apasare 2s – schimbare functie FM/card microSD/BT
4. Volum - / redare melodie precedenta
5. Redare / pauza / apelare / iluminare RGB (apasare indelungata)
6. Volum + / redare melodie urmatoare
7. Pornire / oprire
8. Port de încărcare USB Type-C
9. LED albastru/rosu
10. Mufa jack 3.5 mm

Conectarea dispozitivului cu telefonul mobil

1. Înainte de conectare, asigurați-va ca acumulatorul căștilor este complet încărcat.
2. Pentru încărcare, conectați mufa alimentatorului la portul USB Type-C. În timpul încărcării apare o lumina roșie pe casca, aceasta se stinge când încărcarea este finalizată.
3. Pornirea căștilor se realizează prin apăsarea butonului de pornire
4. Activati modul BT prin apăsare repetată M/EQ, pana ce led-ul lumineaza rosu si albastru, daca nu este deja activat
5. Ținând telefonul mobil la o distanță de 1m fata de caști, porniți modul Bluetooth pe telefon si începeți căutarea.
6. Când pe ecranul telefonului mobil va fi afișat dispozitivul SPBH-CRYSTAL-RGB, apăsați click pentru conectare. În momentul realizării unei conexiuni, butonul frontal de pe caști va clipi albastru.




### Folosirea căștilor in mod BT

Redare/Pauza: apăsați  pentru a opri redarea in curs, apăsați din nou pentru a porni din nou redarea




Volum + : apăsați îndelungat  pentru a mari volumul

Volum - : apăsați îndelungat  pentru a reduce volumul

Melodia precedenta / urmatoare : apăsați scurt  pentru melodia precedenta,  pentru melodia urmatoare

Răspunde / deconectează convorbirea: apăsați  scurt pentru a accepta un apel, la finalul apelului apăsați din nou  pentru a-l incheia. Pentru a respinge apelul apăsați  îndelungat.




### Folosirea căștilor in mod radio/FM

O data selectat modul FM apăsați pe butonul  pentru a gasi posturile radio. Așteptati sa inceteze iluminarea intermitenta a led-ului pentru a asculta posturile gasite. Pentru a naviga intre posturile radio folositi butoanele  si 

### Folosirea iluminării RGB

Pentru a activa sau dezactiva iluminarea RGB apăsați îndelungat 

### Folosirea căștilor pentru redare de pe card microSD

Apăsați îndelungat  si  pentru a schimba volumul dorit. Pentru a schimba melodiile apăsați scurt aceleași butoane. Pentru a porni sau opri redarea folosiți butonul 

### Precauții

*Feriți căștile de umiditate.* Nu expuneți căștile la ploaie sau la aer încărcat cu umiditate. Nu folosiți uscătorul de par sau cuptorul cu microunde ca să uscați căștile.

*Ascultați muzica la un volum adecvat.* Setati volumul muzicii doar pentru o ascultare confortabila, nu foarte tare. Un volum ridicat ar putea să vă afecteze auzul.

*Protecția bateriei.* Datorită bateriei interne, nu încălziți, nu fisurați și nu puneți căștile pe foc. Nu expuneți căștile la soare pentru perioade îndelungate, deoarece, în caz contrar, bateria se poate defecta sau topi.

*Protecția cablurilor.* Nu stricați cablul de alimentare sau pe cel audio. Evitați să trageți sau să răsușiți cablul la de locul unde se îmbină cu dispozitivul. A se feri de copii și de animalele de companie.

**Aruncarea produsului.** Nu aruncați produsul sau celelalte componente electronice impreuna cu gunoiul menajer. Folositi doar centrele specializate pentru colectarea deșeurilor electronice.



#### ELIMINARE DESEURI:

Simbolul alăturat arată că, în conformitate cu legile și reglementările locale, produsul dvs. și/sau bateria acestuia trebuie eliminate separat de deșeurile menajere. Atunci când acest produs ajunge la sfârșitul perioadei de viață, duceți-l la un punct de colectare desemnat de autoritățile locale. Pentru informații despre centrele locale de colectare va rugăm contactați primăria localității dvs. sau accesați pagina [www.ecotic.ro](http://www.ecotic.ro)

Prin prezența, ROYAL COMPUTERS declară că tipul de echipamente radio – casti wireless este în conformitate cu Directiva 2014/53/UE.

Textul integral al declarației UE de conformitate este disponibil la următoarea adresă de internet: [www.spacer.ro](http://www.spacer.ro)

