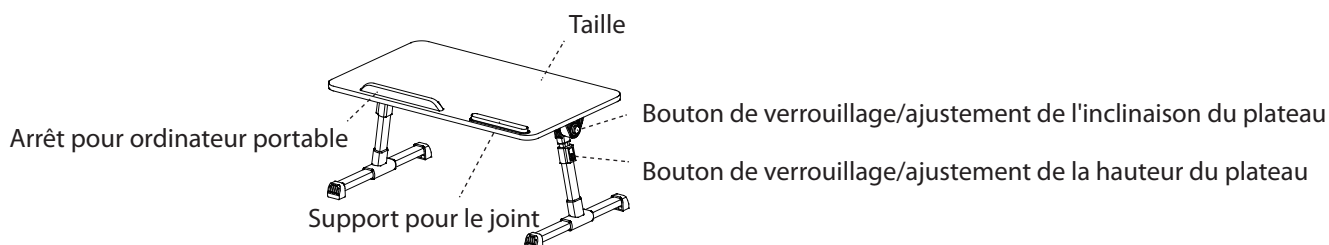


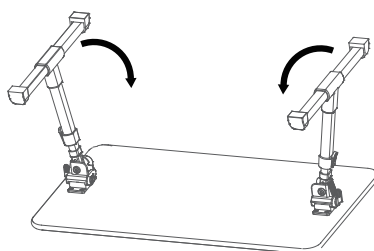
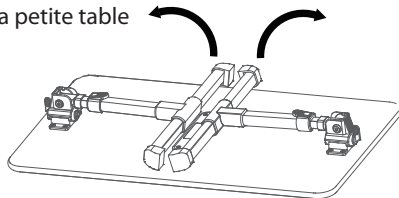
### Informations supplémentaires

Type de produit	petite table
Compatibilité laptop	17 pouces
Couleur	crème
Autres	hauteur réglable 24-32 cm inclinaison ajustable jusqu'à 30° arrêts en silicone pour ordinateur portable, souris
Tamaño	52 x 30 x 1.2 cm



### 1. Opérations d'installation et de désinstallation

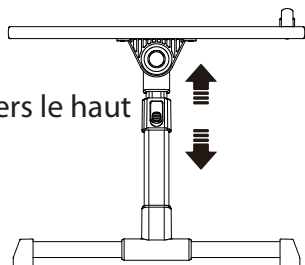
Pliez les pieds de la table dans le sens des flèches pour installer la petite table



Pliez les pieds de la table dans le sens des flèches pour replier la petite table

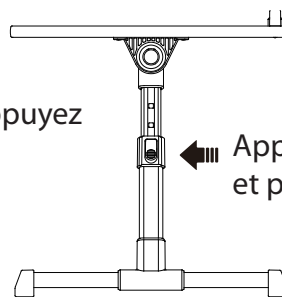
### 2. Réglage de la hauteur de la petite table

Tirez vers le haut



Tirez vers le haut jusqu'à la hauteur désirée et il se verrouillera automatiquement

Appuyez

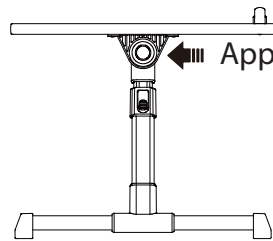


Appuyez sur le bouton et poussez le plateau

Appuyez sur le bouton de déverrouillage facile, puis poussez le plateau jusqu'à la hauteur désirée, il se verrouillera automatiquement

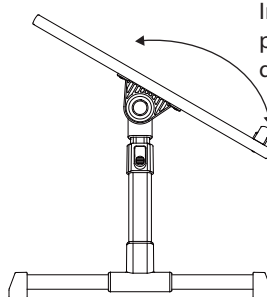
### 3. Utilisation du bouton silencieux pour ajuster l'inclinaison du plateau

Appuyez



Appuyez simultanément sur les boutons des deux côtés de la table (ceux indiqués sur l'image) pour ajuster l'inclinaison du plateau

Inclinez le plateau sans pause entre 0 et 36 degrés

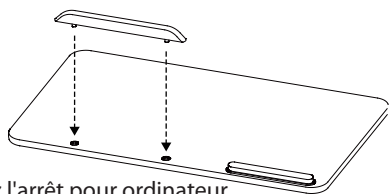


Ajustez l'inclinaison jusqu'à la position souhaitée et relâchez les boutons

### 4. Installation de l'arrêt pour ordinateur portable

Vous trouverez l'arrêt dans la boîte du produit. Il s'installe en appuyant à l'endroit indiqué sur l'image. Installez-le avant d'ajuster l'inclinaison de la table avec

Installez l'arrêt pour ordinateur portable à la position indiquée



**Contenu du paquet :** petite table pour ordinateur portable, instructions d'utilisation

### Précautions

Protégez le produit de l'humidité. Ne pas exposer le produit à la pluie ou à l'air humide. Protégez le produit des liquides.

Protégez le produit du feu et des sources de chaleur. Ne rapprochez pas le produit du feu ou d'autres sources de chaleur (poêles, radiateurs, etc.)